



QUALITÄT - MADE IN GERMANY

A wide-angle photograph of a large, empty industrial warehouse. The floor is highly reflective and polished, showing clear reflections of the overhead lights. The ceiling is high with a complex network of metal beams and numerous industrial-style pendant lights. In the background, there are several large, closed bay doors. The overall color palette is a cool, monochromatic blue-grey.











**BODENBEARBEITUNG**  
HEGER DIAMANTWERKZEUGE  
ZUM SCHLEIFEN UND POLIEREN

## 1 | ENTFERNEN VON BESCHICHTUNGEN

Diamantwerkzeuge zum effektiven Entfernen von Epoxid- und PU-Beschichtungen, Kleberresten oder zum Entfernen von abrasiven Materialien wie Asphalt oder durch Regen beschädigten Beton.



## 2 | OBERFLÄCHENVORBEREITUNG

	Weicher Beton	Mittelharter Beton	Harter Beton
Körnung 16 Aggressives Schleifen	 H-016	 M-016	 S-016
Körnung 30 Grobess Schleifen	 H-030	 M-030	 S-030
Körnung 60 Feines Schleifen	-	 M-060	 S-060
Körnung 120 Polieren	-	 M-120	 S-120



## 3 | POLIEREN UND OBERFLÄCHENVERGÜTUNG

1	Vorbereitung	FDENS: Oberflächenvergütung zum Verdichten und Härten vor dem Schleifen.
2	Übergang	FHYBR: Wechsel von metall- auf kunstharzgebundene Schleifwerkzeuge.
3	Polieren der Oberfläche	Auswahl der Oberfläche FRESN 200: Feinschliff FRESN 400: Matt FRESN 800: Leicht glänzend FRESN 1500: Stark glänzend FRESN 3000: Hochglanz
4	Schützen	FGUAR: Imprägnierung zum Schutz der Oberfläche gegen Verschmutzungen und zur Glanz- und Farbverstärkung.
5	Hochglanz	FPAD: Diamant-Polierpads für den perfekten Glanz.

